

Généralités

VERTEX

Grâce au positionnement vertical, le radiateur Vertex permet de gagner de la place tout en s'intégrant à la perfection dans de petits espaces. Le Vertex prend un minimum de place et rompt de façon optimale le froid régnant à proximité de grandes surfaces vitrées, dans une cuisine ou dans un hall d'entrée.

Produit:	radiateur vertical à raccordement central
Finition:	joues latérales (uniquement pour les types 11, 20, 21 et 22)
Fourni avec:	consoles J, vis et chevilles, vis et chevilles de sécurité certifiées ETA, bouchon purgeur, bouchons pleins et instructions de montage
Raccordements:	4 x 1/2" à filetage intérieur. Les types 20, 21 et 22 sont réversibles avant/arrière. La réversibilité du radiateur entraîne l'inversion des entrées et sorties.
Étriers:	pas d'étriers
Emballage:	Chaque radiateur est solidement emballé dans du carton de qualité et plastifié. Une étiquette décrit les caractéristiques du radiateur: type – hauteur – longueur.
Garantie:	10 ans sous réserve de respecter les prescriptions concernant les conditions d'installation ainsi que les conditions de garantie de Stelrad.
Procédé de laquage :	Tous les radiateurs sont dégraissés, phosphatés, enduits d'une couche de protection primaire par cataphorèse et d'un poudrage électrostatique dans la couleur blanc Stelrad 9016.
Couleur:	blanc Stelrad 9016 + 35 autres couleurs de Stelrad ou 200 couleurs RAL
Compteur de chaleur:	Approprié aux compteurs de chaleurs, électriques ou selon le principe d'évaporation (conforme EN834 & 835).
Pression de service max:	10 bar (testé à 13 bar)
Température max:	110 °C
Conformité:	selon EN442
Qualité certifiée:	RAL et NF
Types:	10 11 20 21 22
Hauteurs:	1.600 1.800 2.000 2.200 mm
Longueurs:	300 400 500 600 700 mm
Profondeurs:	47 47 77 77 100 mm



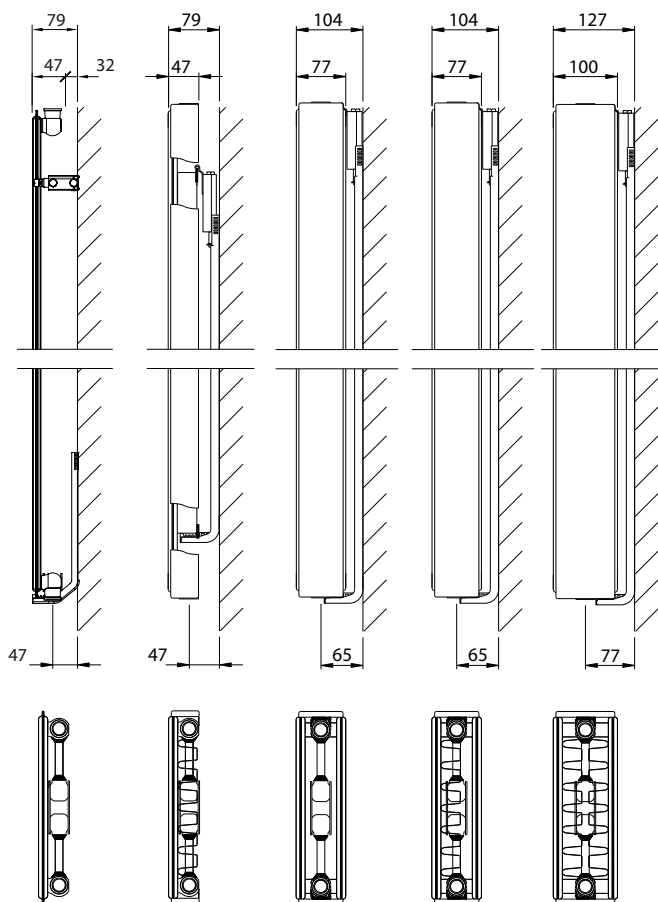
	N° RAL
Type 10	GZ-Reg. Nr. 0820
Type 11	GZ-Reg. Nr. 0821
Type 20	GZ-Reg. Nr. 0822
Type 21	GZ-Reg. Nr. 0823
Type 22	GZ-Reg. Nr. 0824

Données techniques

Caractéristiques nominales et émissions en EN442 75/65/20°C par mètre de radiateur

Formule caractéristique

$$\Phi = K_M \times \Delta T^n$$



Hauteur [mm]		Type 10	Type 11	Type 20	Type 21	Type 22	Hauteur [mm]
1600	W	1.677	2.157	2.592	3.030	3.630	1600
	kg	30,90	42,90	63,30	71,70	80,70	
	l	7,20	7,20	14,40	14,10	14,10	
	m ²	3,67	9,40	7,33	12,66	28,99	
	n	1,27	1,34	1,32	1,32	1,33	
1800	W	1.863	2.379	2.865	3.330	3.960	1800
	kg	34,50	48,30	71,10	80,10	88,80	
	l	8,40	8,40	16,20	16,50	16,20	
	m ²	4,13	9,86	8,25	13,58	29,90	
	n	1,29	1,33	1,31	1,33	1,33	
2000	W	2.058	2.595	3.120	3.600	4.290	2000
	kg	38,10	53,70	78,60	89,10	96,60	
	l	9,30	9,30	18,00	18,60	18,00	
	m ²	4,59	12,15	9,17	16,20	37,74	
	n	1,30	1,33	1,31	1,33	1,33	
2200	W	2.265	2.802	3.390	3.870	4.620	2200
	kg	42,00	57,90	87,60	98,40	108,90	
	l	10,20	10,20	20,10	20,10	20,10	
	m ²	5,04	12,61	10,09	17,11	38,66	
	n	1,32	1,32	1,30	1,33	1,34	

W=puissance par mètre / kg=poids par mètre / l=contenance par mètre / m²=surface par mètre / n=pente
Le fabricant se réserve le droit de changer les spécifications sans avis préalable.

VERTEX

Émissions calorifiques en Watt suivant la norme EN442

EN442 (W) 70/50/20°C

EN442 (W) 55/45/20°C

EN442 (W) 75/65/20°C

Stelrad BV/PL13/0005/E023

Hauteur [mm]	1600					1800					2000					2200					Hauteur [mm]
	Type	10	11	20	21	22	10	11	20	21	22	10	11	20	21	22	10	11	20	21	
300	378	480	579	677	810	419	530	642	743	883	461	578	699	803	956	507	626	761	862	1.028	300
	262	327	396	462	553	289	362	440	507	602	317	395	480	548	651	347	428	524	588	700	
	503	647	778	909	1.089	559	714	860	999	1.188	617	779	936	1.080	1.287	680	841	1.017	1.161	1.386	
400	505	641	772	902	1.080	559	707	855	991	1.177	615	772	932	1.070	1.274	675	834	1.015	1.150	1.371	400
	350	436	528	616	737	386	482	586	676	803	423	527	640	730	868	462	570	698	784	933	
	671	863	1.037	1.212	1.452	745	952	1.146	1.332	1.584	823	1.038	1.248	1.440	1.716	906	1.121	1.356	1.548	1.848	
500	631	800	965	1.128	1.350	699	884	1.068	1.238	1.471	769	965	1.165	1.338	1.593	844	1.043	1.268	1.437	1.714	500
	437	545	660	771	921	482	603	732	846	1.003	529	659	800	913	1.085	577	712	873	980	1.166	
	839	1.079	1.296	1.515	1.815	932	1.190	1.433	1.665	1.980	1.029	1.298	1.560	1.800	2.145	1.133	1.401	1.695	1.935	2.310	
600	757	960	1.158	1.353	1.620	839	1.060	1.282	1.486	1.765	923	1.158	1.399	1.606	1.911	1.013	1.251	1.522	1.725	2.057	600
	525	654	792	925	1.105	579	723	879	1.015	1.204	635	790	960	1.095	1.302	693	855	1.047	1.176	1.400	
	1.006	1.294	1.555	1.818	2.178	1.118	1.427	1.719	1.998	2.376	1.235	1.557	1.872	2.160	2.574	1.359	1.681	2.034	2.322	2.772	
700	883	1.121	1.351	1.579	1.890	978	1.237	1.496	1.734	2.060	1.077	1.350	1.632	1.873	2.230	1.182	1.459	1.775	2.012	2.399	700
	612	763	924	1.079	1.290	675	843	1.025	1.184	1.404	740	922	1.120	1.278	1.519	809	997	1.222	1.372	1.633	
	1.174	1.510	1.814	2.121	2.541	1.304	1.665	2.006	2.331	2.772	1.441	1.817	2.184	2.520	3.003	1.586	1.961	2.373	2.709	3.234	

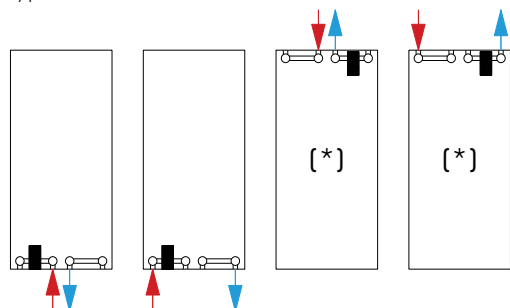
Articles en stock (Stelrad blanc 9016).

Les articles de stock sont sujets à changement. Veuillez consulter le site www.stelrad.eu pour les données de stock à jour.

Les délais de livraison dépendent du modèle: consultez votre grossiste.

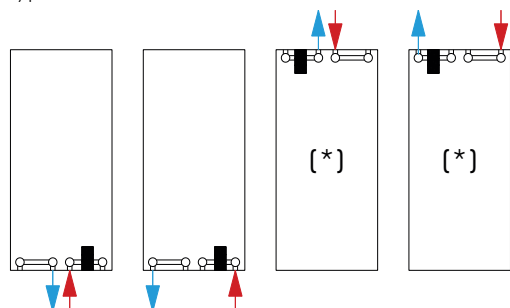
MODES DE RACCORDEMENT VERTEX

Types 10 / 11 / 20 / 21 / 22

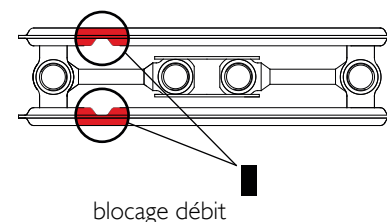



Vues: Façade avant

Types 20 / 21 / 22



Vues: Façade avant



(*) Lors de l'installation avec raccordement en haut, il est nécessaire de pouvoir évacuer l'air par les 2 coins supérieurs.

Consoles murales: voir page 71

10 ANS GARANTIE