

## Mitigeur mécanique à douchette extractible

Réf. 2211

Bec orientable H.105 L.200


### DESCRIPTION

#### Mitigeur mécanique à douchette extractible - Réf. 2211

Mitigeur mécanique de lavabo ou évier à bec orientable L.200 H.105.  
 Douchette extractible 2 jets à basculeur brise-jet/jet pluie.  
 Cartouche céramique Ø 40 avec butée de température maximale pré-réglée.  
 Corps à intérieur lisse.  
 Débit 12 l/min à 3 bar.  
 Tube de sortie eau mitigée en laiton L.105.  
 Flexible douchette BIOSAFE antiprolifération bactérienne : polyuréthane transparent, intérieur et extérieur lisse, faible contenance (intérieur Ø 6).  
 Contrepoids spécifique.  
 Corps en laiton chromé et commande par manette pleine.  
 Flexibles PEX F3/8" et fixation renforcée par 2 tiges Inox.  
 Garantie 10 ans.




### CARACTÉRISTIQUES TECHNIQUES

#### Mitigeur mécanique à douchette extractible - Réf. 2211

Raccordement	F3/8"
Hauteur	162 mm
Hauteur de goutte	105 mm
Longueur de bec	200 mm
Débit	12 l/min
Finition	Laiton chromé
Garantie	



### AVANTAGES

-  Flexible douchette antiprolifération bactérienne
-  Manette pleine ergonomique pour préhension aisée
-  2 jets à basculeur brise-jet/pluie

